





Приводы серии AR5XX

Привод	AR500	AR501	AR500E	AR500DU	AR510	AR570
Внешний вид						
Особенности	–	Управление открытием/ закрытием крана с помощью одного провода	Однонаправленный: вращение в одном направлении	Питание постоянным током	–	С дублирующим ручным управлением. Индикатор положения выходного вала
Степень пылевлагозащиты	IP62			IP66	IP54	IP53
Время полного поворота	15 с	16 с	15 с	5...7 с	12...15 с	7 с
Крутящий момент	5 Н·м			4 Н·м		
Питание, ток, мощность	~220 В, 27 мА, 6 ВА	~220 В, 47 мА, 9 ВА	~220 В, 27 мА, 6 ВА ~24 В, 170 мА, 3 ВА	=12...24 В, 50 мА, 0,7 Вт	~220 В, 100 мА, 6 ВА ~24 В, 250 мА, 6 ВА	~220 В, 43 мА, 8 ВА
Габаритные размеры привода	75×69×60 мм	72,5×78×62 мм	75×69×60 мм	68×89,4×63,5 мм	86×92×70,5 мм	73,5×91×71,5 мм
Вес привода	331 г			266 г	441 г	300 г
Длина кабеля	370 мм	310 мм	370 мм	620 мм	250 мм	320 мм
Цена, Р	2554	2554	2075	3154	2554	3154